


FOREO



ISSA™ mikro

L'ESSENTIEL D'UN SOIN DENTAIRE EFFICACE
POUR LE BROSSAGE DES PLUS PETITS !



MANUEL D'UTILISATION COMPLET



POUR COMMENCER

Félicitations! Vous venez de faire l'acquisition de l'appareil de soin dentaire ISSA™ mikro pour favoriser et encourager une bonne hygiène dentaire à vos enfants. Mais avant de commencer tous les deux à profiter de tous les bienfaits d'une brosse à dents dotée d'une technologie innovante chez vous, veuillez prendre quelques minutes pour lire attentivement ce manuel.

Merci de LIRE TOUTES LES INSTRUCTIONS AVANT L'UTILISATION et d'utiliser ce produit uniquement pour son usage prévu, comme décrit dans ce manuel.

 **ATTENTION:** aucune modification de cet équipement n'est autorisée.

GÉNÉRALITÉS

Faite entièrement en silicone, la brosse ISSA™ mikro est adaptée aux besoins de soins bucco-dentaires des plus petits utilisateurs, âgés de 0 à 4 ans. Dotée de la même technologie innovante Pulsation Sonique que la ISSA™ mini, ISSA™ mikro est parfaite pour masser les gencives et apaiser les irritations. Cette routine aura d'autant plus d'efficacité avec l'apparition des premières dents de bébé.

La brosse ISSA™ mikro est prévue pour être utilisée de la même manière qu'une brosse à dents manuelle pour des résultats optimaux avec une utilisation de 2 minutes deux fois par jour.

BIENFAITS BUCCO-DENTAIRES :

AVANT LA 1^{ÈRE} DENT

- Réduit le niveau de bactéries dans la bouche en enlevant les résidus de nourriture
- Apaise les irritations des gencives pour soulager la sensibilité et les démangeaisons lors de la poussée des dents
- Apporte une bonne habitude de soin bucco-dentaire - Familiarise votre bébé avec le brossage de ses dents

APRÈS LA 1^{ÈRE} DENT

- Améliore le nettoyage - traite chaque dent de part et d'autre
- Doux massage des gencives qui apaise les irritations des gencives sensibles avant l'apparition des dents

TECHNOLOGIE PULSATION SONIQUE

Jusqu'à 6.000 douces pulsations par minute permettant de :

1. Créer des micro-frictions pour briser et enlever délicatement la plaque des dents et des gencives
2. Offrir un doux massage des gencives, lesquelles paraîtront plus fortes et plus saines
3. Procurer un soulagement de la gêne occasionnée lors des démangeaisons des gencives pendant la poussée des dents

2 modes pour répondre aux différents besoins bucco-dentaires :

- Mode Brossage - pour un brossage doux des dents
- Mode Massage - pour un massage apaisant des gencives

FAIT EN SILICONE

- Extra doux : délivre le plus doux des brossages pour les gencives sensibles et les premières dents des enfants
- Évite le nettoyage avec trop de pression sur les dents et les gencives et évite le grattage de l'émail dentaire fragile des enfants
- Ultra-hygiénique : non poreux, séchant rapidement et résistant à la formation de bactéries
- Retient moins de moisissures : jusqu'à 10.000x moins de bactéries que les brosses à dents en nylon*
- Le silicone est durable et résistant – la tête de brosse n'a pas besoin d'être remplacée

** Résultats basés sur des tests cliniques.*

NOUVEAU DESIGN

- Manche ergonomique : courbure douce, le matériau est lisse et confortable à tenir. Favorise la bonne prise en main pour les petits. Faite d'une petite tête de brosse ronde constituée de longs poils en silicone qui recouvrent ainsi chacune des dents.
- 1 heure de charge par câble USB = 480 utilisations
- Ultra silencieuse - ne stresse pas les enfants

PARFAITEMENT SÛRE

- Sans BPA ni phthalates
- Tête de brosse non-détachable, sûre pour les bébés
- 100% étanche pour une utilisation dans le bain

UTILISATION DE VOTRE ISSA™ mikro

Utilisation prévue : à la maison, pour aider vos enfants à avoir une bonne hygiène orale générale en nettoyant leurs dents et leurs gencives.

CARACTÉRISTIQUES DE VOTRE ISSA™ mikro

- 100% étanche avec un port de chargement hermétique, elle peut être utilisée sous la douche.
- Timer intégré : les pulsations marqueront une pause toutes les 30 secondes pour indiquer que vous devez passer au brossage d'un autre quadrant de la bouche de votre enfant. L'appareil marquera 3 pauses successives au bout de 2 minutes pour signaler la fin de la routine de brossage.
- ISSA™ mikro s'arrêtera automatiquement après 3 minutes pour éviter une utilisation excessive
- Fonction visages lumineux : « Glee » (visage souriant) apparaîtra après 2 minutes de brossage, « Glum » (visage triste) s'allumera si l'utilisateur ne s'est pas brossé les dents pendant plus de 12 heures et « Glee » et « Glum » s'allumeront tous les deux si la routine de brossage de 2 minutes n'a pas été terminée.

ROUTINE DE BROSSAGE RECOMMANDÉE

Nous recommandons d'utiliser la technique de brossage suivante pendant 2 minutes pour des résultats de nettoyage optimaux :



1. Pressez 1 fois le bouton du milieu pour activer le Mode Brossage et 2 fois pour le Mode Massage*.

*En fonction de l'âge de votre enfant, suivez les recommandations de votre dentiste pour la quantité de gel apaisant ou de dentifrice à utiliser.



2. Utilisez de la même manière qu'une brosse à dents manuelle en brossant les dents et massant les gencives de façon circulaire pendant 2 minutes. Appuyez sur le bouton une 3^{ème} fois pour éteindre l'appareil.



3. Rincez.

ATTENTION: si votre enfant éprouve un inconfort lors de l'utilisation de l'appareil FOREO, cessez immédiatement et consultez un médecin. Si vous trouvez du sang sur la surface de la brosse, nettoyez l'appareil avec de l'eau ou vaporisez avec le nettoyant pour silicone de FOREO.

NETTOYAGE DE VOTRE ISSA™ mikro

Nettoyez votre brosse ISSA™ mikro avec de l'eau chaude, tout en passant vos doigts à travers les poils, rincez à l'eau claire et laissez sécher l'appareil à l'air libre. L'utilisation d'un stérilisateur UV est possible mais cela peut modifier la couleur du silicone.

À NOTER : n'utilisez jamais des produits nettoyants qui contiennent de l'alcool, du pétrole ou de l'acétone. Évitez d'utiliser les dentifrices contenant des agents blanchissants sur votre appareil.

CHARGEMENT

ISSA™ mikro est rechargeable avec un câble USB fourni. Une heure de rechargement offre jusqu'à 480 utilisations.

Branchez le chargeur dans le port USB de recharge. Le temps de charge est de 1 heure à 5 V et 400mAh pour une puissance nominale de 1,55 W. Pendant le chargement, l'indicateur clignote de manière répétée. Lorsque la batterie est complètement chargée, le voyant émettra une lumière continue. Une fois le dispositif complètement chargé, retirez du port USB le câble de recharge USB.

Lorsque la batterie est faible, le voyant de l'appareil ISSA™ mikro émet une lumière blanche clignotante. Lorsque la batterie est complètement vide, le moteur s'arrête. Il faut alors recharger votre ISSA™ mikro normalement.

À NOTER : le cycle de vie de la batterie ISSA™ mikro est de 5 ans.

ATTENTION : avant de charger, assurez-vous que le port de charge et le chargeur soient exempts de résidus d'eau ou de dentifrice. N'utilisez pas votre appareil FOREO pendant le chargement et ne le chargez pas plus de 24 heures. Utilisez uniquement le câble de recharge USB FOREO fourni.

IMPORTANT

Pour un maximum de sécurité :

- Il est important qu'un adulte supervise l'utilisation de la brosse à dents par un enfant/bébé. Les instructions d'utilisation doivent être correctement données à l'enfant, ainsi qu'aux personnes handicapées et/ou à mobilité réduite.
- Consultez l'avis de votre médecin avant d'utiliser la brosse à dents si votre enfant a des restrictions médicales.
- Si votre enfant suit un traitement bucco-dentaire, consultez votre dentiste avant de l'utiliser.
- Si votre enfant éprouve un inconfort lors de l'utilisation de sa ISSA™ mikro, cessez immédiatement l'utilisation et consultez un médecin.
- Évitez de laisser votre appareil en plein soleil et ne l'exposez jamais à une chaleur extrême ou de l'eau bouillante.
- Cessez l'utilisation de ce produit s'il semble endommagé (tête de brosse, poignée, chargeur). Ce produit ne contient aucune pièce réparable.
- Pour éviter tout risque d'électrocution, cet appareil doit être connecté uniquement à une alimentation secteur.
- N'utilisez jamais l'appareil ou le chargeur s'ils sont endommagés. Utilisez uniquement le chargeur fourni par FOREO.

RÉSOLUTIONS DES PROBLÈMES RÉCURRENTS

Précautions à prendre en cas de problème avec ISSA™ mikro.

Votre appareil ISSA™ mikro ne s'allume pas lorsque vous appuyez sur le bouton central?

- La batterie est vide. Rechargez votre appareil ISSA™ mikro

ISSA™ mikro ne s'éteint pas et/ou les boutons ne répondent plus?

- Le microprocesseur connaît un dysfonctionnement temporaire. Connectez le câble d'alimentation pour rétablir le bon fonctionnement de l'appareil.

Le voyant lumineux de ISSA™ mikro ne clignote pas lorsque le chargeur est branché?

- La batterie est complètement chargée, votre appareil est prêt à effectuer 480 utilisations.
- La batterie est vide et nécessite plusieurs minutes pour reconnaître le câble d'alimentation.
- Vérifiez le chargeur USB et le port d'alimentation de l'appareil.

QUESTIONS / RÉPONSES

ISSA™ mikro est tombée dans l'eau et le port de charge est mouillé?

- Sécher l'appareil et continuer l'utilisation. ISSA™ mikro est complètement étanche et le port de charge est entièrement scellé.

Est-ce que la Technologie Sonic™ Pulse (pulsations) est sûre pour les bébés et les jeunes enfants?

- Cette Technologie est parfaitement sûre pour les bébés et enfants et leur offre un massage doux et agréable des dents et gencives.

Les bébés peuvent-ils mastiquer ISSA™ mikro ?

Oui, ISSA™ mikro est faite d'un silicone sûr, sans BPA ni phthalate et sa tête de brosse n'est pas détachable. Cependant, nous recommandons de n'utiliser ISSA™ mikro uniquement dans le cadre de soin bucco-dentaire.

Les jeunes enfants peuvent-ils utiliser ISSA™ mikro tout seuls ?

- Oui, ISSA™ mikro a un design sûr, ergonomique et léger ce qui rend possible son utilisation par les enfants eux-mêmes. Cependant nous recommandons fortement aux parents d'être près de leurs enfants pendant l'utilisation.

Comment fonctionne ISSA™ mikro ?

- Les pulsations diffusées à travers des picots doux et souples permettent à la ISSA™ mikro de nettoyer efficacement les dents des enfants tout en offrant un massage doux et confortable des gencives.

Quand doit-on remplacer sa ISSA™ mikro ?

- Remplacez l'appareil après une utilisation normale ou s'il est défectueux.

Est-ce que l'appareil utilisé avec un dentifrice fait-maison ?

- Les appareils ISSA™ sont conçus pour être utilisés avec toute sorte de dentifrices, exfoliants dentaires ou nettoyants dentaires. Cependant nous recommandons d'éviter l'utilisation de dentifrice exfoliant pour les enfants, celui-ci s'avérant souvent trop agressif pour les dents et gencives sensibles des enfants.

Mon enfant peut-il utiliser ISSA™ mikro s'il a des ulcères dentaires, des maladies gingivales ou tout autre problème bucco-dentaire ?

- Nous recommandons à tous ceux qui souffrent de douleurs bucco-dentaires de consulter son médecin dentiste avant d'utiliser un appareil de la gamme ISSA™.

Si vous ne trouvez pas la réponse à votre question dans la section dépannage, ou si vous avez la moindre question concernant le fonctionnement de votre appareil, rendez-vous dans la section Service Client sur www.foreo.com et remplissez le formulaire de Demande d'Aide.

CONDITIONS GÉNÉRALES DE LA GARANTIE

ENREGISTREMENT DE LA GARANTIE

Pour activer Votre Garantie Limitée de 2 Ans et Votre Garantie Qualité de 10 Ans, enregistrez le numéro indiqué sur votre „FOREO Authenticity Card“ sur www.foreo.com dans la section Garantie et Retours du Service Client.

GARANTIE LIMITÉE DE 2 ANS

FOREO garantit cet appareil pour une période de DEUX (2) ANS à partir de la date d'achat, contre les défauts de fabrication ou matériels au cours d'une utilisation normale de l'appareil. La garantie couvre les parties qui affectent le bon fonctionnement de l'appareil. Elle ne couvre PAS les détériorations esthétiques dues à une usure normale, ni les dégâts causés par accident, négligence ou mauvaise utilisation. Toute tentative d'ouverture de l'appareil (ou de ses accessoires) entraînera l'annulation de la garantie.

Si vous découvrez un défaut et que vous en informez FOREO durant la période de garantie de 2 ans, FOREO, après vérification, remplacera l'appareil sans frais. Les réclamations sous garantie doivent être accompagnées d'une preuve suffisante quant à la date d'achat. Conservez pour cela l'original de votre preuve d'achat.


Pour réclamer votre garantie, accédez à votre compte sur www.foreo.com puis sélectionnez l'option "réclamation de garantie". Un numéro d'autorisation de retour (NAR) et des instructions complètes vous seront envoyés par le Service Client afin de vous indiquer comment retourner votre produit au bureau FOREO le plus proche. Les frais d'envoi ne sont pas remboursés. Cet engagement s'ajoute à vos droits de consommateur et n'affecte en rien ceux-ci.

GARANTIE QUALITÉ DE 10 ANS

Dans la continuité des conditions de garantie limitée de DEUX (2) ans de FOREO, la garantie qualité de DIX (10) ans de FOREO rend les propriétaires admissibles à l'achat d'un nouvel appareil sur www.foreo.com à 50% du prix affiché.

INFORMATION SUR L'ÉLIMINATION DES DÉCHETS

Élimination des déchets d'équipements électroniques (applicable dans L'UE et dans les autres pays européens ayant mis en place un système de tri sélectif). Le symbole de la poubelle barrée indique que l'appareil ne doit pas être éliminé comme un déchet ménager, mais doit être apporté à un point de recyclage approprié pour le traitement des déchets d'équipements électriques et électroniques.

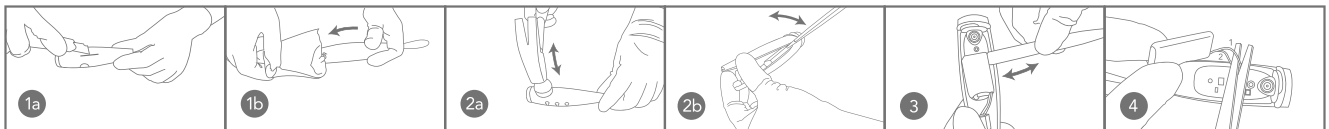


Directive médicale européenne 93/42 / CEE. Conforme aux ANI / AAMI Std. ES60601-1 et CAN / CSA Std. C22.2 No.60601-1. Conforme aux restrictions de substances dangereuses. Shock type de protection BF. Consulter les instructions avant utilisation. Les appareils électriques et électroniques ne peuvent pas être jetés avec les déchets domestiques. IPX-évalué – submersible étanche jusqu'à 1 m. ISO 10993- et ISO 7405 – certifié.

ENLÈVEMENT DE LA BATTERIE

À NOTER : ce processus est irréversible. L'ouverture de l'appareil annulera toute garantie. Cette action ne doit être entreprise que lorsque l'appareil est prêt à être éliminé.

Puisque cet appareil contient une batterie lithium-ion, la batterie doit être enlevée avant l'élimination et ne doit pas être jetée avec les ordures ménagères. Avant de retirer la batterie, retirez la tête de brosse, décollez la peau en silicone, ouvrez la coque en plastique et retirez la batterie conformément aux réglementations environnementales locales. Pour votre sécurité, portez des gants lors de ce processus. Les instructions visuelles détaillées sont fournies ci-dessous :



SPÉCIFICATIONS

MATÉRIAUX:	Silicone +ABS
TAILLE:	148mm x 32mm x 25mm
POIDS:	53.8 g
BATTERIE:	420 mAh
NB D'UTILISATIONS:	jusqu'à 480 utilisations
STANDBY:	180 jours
FRÉQUENCE:	166 Hz
NIVEAU SONORE MAX:	50 dB
INTERFACE:	1 bouton

Conditions environnementales pour le stockage et la livraison :
Température : -10° à 50° Celsius
Humidité : 30% à 80%
Pression atmosphérique : 500 à 1.060 hPa

Responsabilité: Les utilisateurs de cet appareil sont seuls responsables. Ni FOREO, ni ses distributeurs ne seront tenus responsables en cas de blessures ou de dommages physiques ou autres, provenant directement ou non de l'utilisation de cet appareil.

Ce modèle peut être modifié pour amélioration sans préavis.

Mode de fonctionnement : continue
Public visé : enfants de 0 à 4 ans
Lieux d'utilisation recommandés : foyers et hôtels

Conditions environnementales pour l'utilisation :
Température : 5° à 40° Celsius
Humidité : 40% à 80%
Pression atmosphérique : 800 à 1.060 hPa

©2015 FOREO AB. TOUS DROITS RÉSERVÉS.
IMPORTATIONS ET DISTRIBUTIONS EN UNION EUROPEENE:
AB, BIRGER JARLSGATAN 22, 114 34 STOCKHOLM, SUÈDE
IMPORTATIONS ET DISTRIBUTIONS AUX ETATS-UNIS : FOREO INC.,
3565 S. LAS VEGAS BLVD. #159, LAS VEGAS, NV 89109, USA
FABRIQUÉ PAR FOREO EN CHINE
CONÇU ET DÉVELOPPÉ PAR FOREO SUÈDE

www.foreo.com